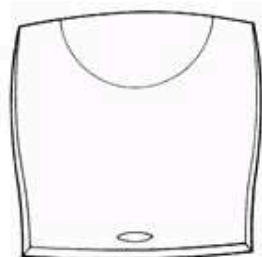


Guide Rapide

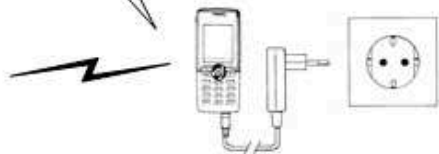
Balance Vitalscale Mobil

①



Max.
10 mètres
de distance

Recommandations :
Veillez à ce que la
connexion soit constante
entre votre GSM et la
cellule de détection pendant
la transmission des données.




②

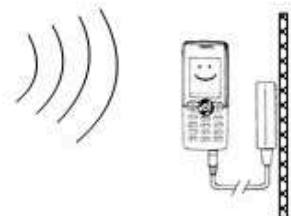


- 1 signal
- attendre 5 secs
- 3 signaux audibles (bip)
- Descendre de la balance

③



- attendre 20 sec.
- après 1 bip c'est prêt!
(erreur après 12 bips)

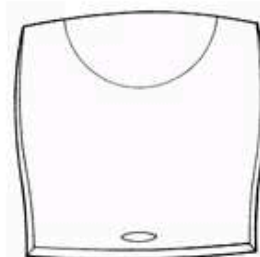


Plus de détails et d'informations à lire dans le manuel d'utilisation
Copyright Vitalsys, web : www.vitalsys.be.

Guide Rapide

Balance Vitalscale Mobil

①



Max.
10 mètres
de distance

Recommandations :
Veillez à ce que la
connexion soit constante
entre votre GSM et la
cellule de détection pendant
la transmission des données.




②

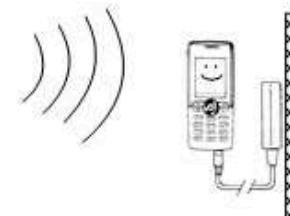


- 1 signal
- attendre 5 secs
- 3 signaux audibles (bip)
- Descendre de la balance

③



- attendre 20 sec.
- après 1 bip c'est prêt!
(erreur après 12 bips)



Plus de détails et d'informations à lire dans le manuel d'utilisation
Copyright Vitalsys, web : www.vitalsys.be.